

# ① 歩行ランキング（個人）

該当のアプリイベントを検索し、詳細画面で「参加する」ボタンをタップするとイベントにエントリーできます。

イベント詳細画面でエントリー



\* エントリーを完了すると、「申し込み済」タブに該当イベントの情報が表示されます。

# ① 歩行ランキング（個人）

「申込み済」タブからエントリーしたイベントを選択し、「ランキング」ボタンをタップすると、個人の歩行ランキングが見られます。

## 歩行ランキングの確認



- \* 自分の順位と、トップ100が見られます。
- \* 開催終了日翌日に完歩証が表示されます。

## ②歩行イベント（団体）

該当のアプリイベントを検索し、詳細画面で「参加する」ボタンをタップします。団体イベントの場合は、参加団体選択・プロフィール登録に進みます。

### イベント詳細画面で団体エントリー



\* 参加団体選択後、プロフィール登録画面で「団体名表示」「プロフィール写真」「自己紹介」「表示名」を設定します。

## ②歩行イベント（団体）

イベントコードからエントリーすることも可能です（クローズド・限定公開の場合に利用）。



## ②歩行イベント（団体）

「申込み済」タブからエントリーした団体イベントを選択し、「団体戦」「個人戦」それぞれの歩行ランキングが見られます。参加者一覧やプロフィールなども確認できます。

### 歩行ランキング（団体）の確認



- \* 団体戦ボタンをタップすると、団体の対抗ランキングが見られます
- \* 個人戦ボタンをタップすると、団体別の個人ランキングが見られます
- \* 参加者一覧ボタンをタップすると、参加団体が見られます
- \* プロフィール設定ボタンをタップすると、プロフィール設定変更ができます

### ③リアルチェックインウォーク

該当のアプリイベントを検索し、詳細画面で「参加する」ボタンをタップするとイベントにエントリーできます。



### ③リアルチェックインウォーク

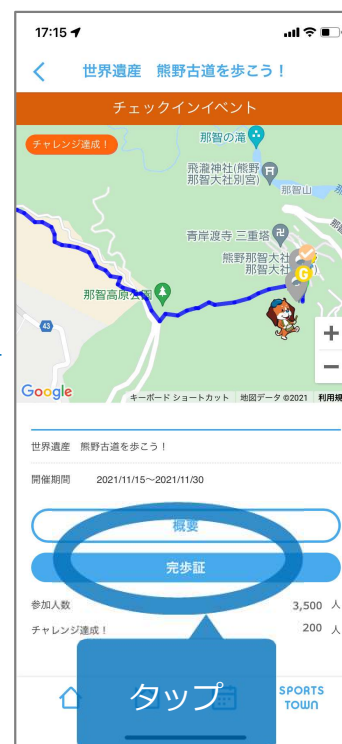
開催期間内に、スタート、ゴール含むチェックポイントに近付くと、**チェックイン画面が自動表示**されます。**コース上のスポットピンをタップするとチェックインができます。**



### ③リアルチェックインウォーク

チェックインチャレンジを達成すると、「チャレンジ達成」画面がアニメーション表示され、「完歩証を見る」ボタンをタップすると完歩証が表示されます。

～チェックインイベント達成・終了



\* 達成すると、コース画面上にも「完歩証」ボタンが表示されます

## ④バーチャルウォーク

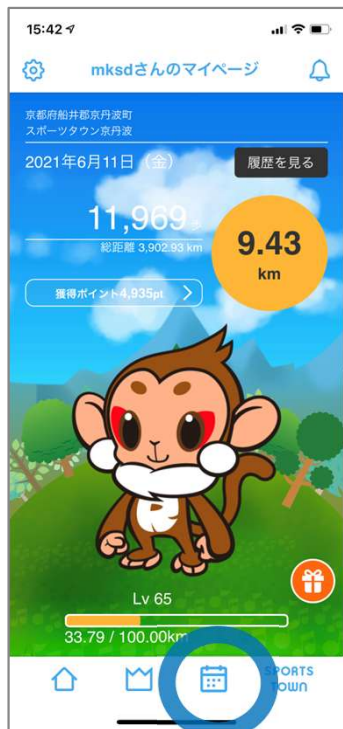
該当のアプリイベントを検索し、詳細画面で「参加する」ボタンをタップするとイベントにエントリーできます。



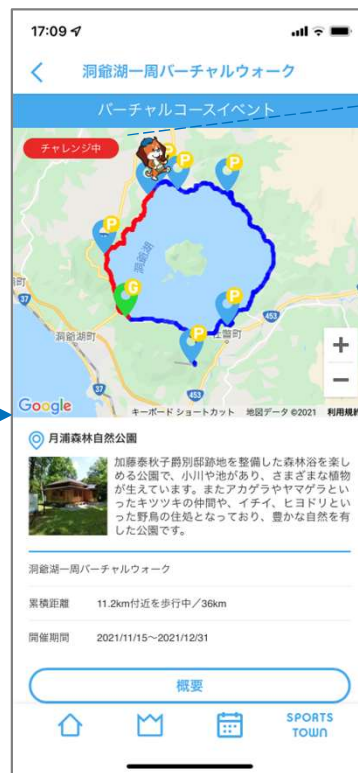
## ④バーチャルウォーク

設定されたバーチャルコースを歩くイベントです。開催期間の歩行データから、コース上の現在位置をマッピングし、設定コース上を歩いたかのようにアプリ上で表示します。コースを完歩すると「完歩証」が表示されます。

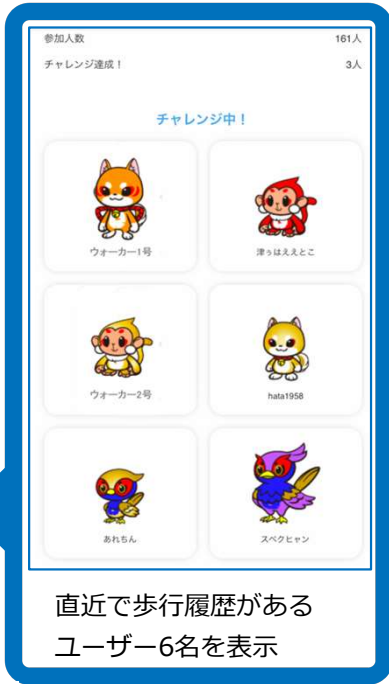
バーチャルウォーク参加中 → 終了



タップ



完歩すると「チャレンジ達成！」に、開催期間が終了すると「イベント終了」にラベルが変わります。



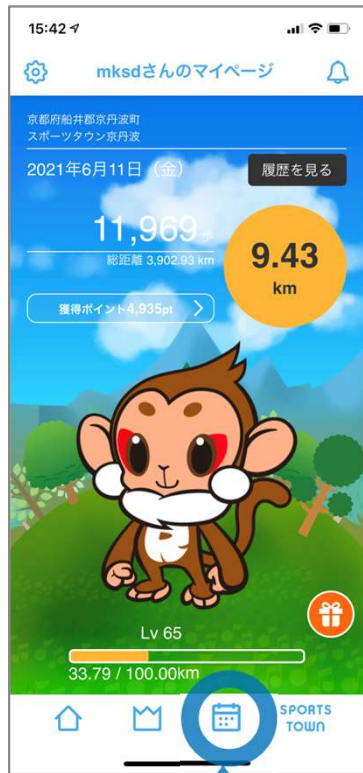
直近で歩行履歴があるユーザー6名を表示



\* 完歩証表示は、③リアルチェックインと同様です。

## ⑤スタンプラリー

該当のスタンプラリーイベントを検索し、詳細画面で「参加する」ボタンをタップするとイベントにエントリーできます。「スポットを探す」をタップします。



## ⑤スタンプラリー

該当のスタンプラリーイベントを検索し、詳細画面で「参加する」ボタンをタップするとイベントにエントリーできます。



チェックポイントに近づいたら  
チェックポイントをタップ



チェックイン時に  
クイズの出題も



チェックインすると  
スタンプ獲得



チェックポイントを  
回ってスタンプを集める